

## ДОВІДКА

### Про підсумки роботи підприємств житлово-комунального господарства області у 2022 році

Департаментом житлово-комунального господарства та паливно-енергетичного комплексу Кіровоградської обласної військової адміністрації проведено аналіз фінансово-господарської діяльності 144-ох житлово-комунальних підприємств.

Станом на 01 січня 2023 року (за січень-грудень 2022 року) на підприємствах житлово-комунального господарства області середньооблікова чисельність працівників в еквіваленті повної зайнятості склала 4116 осіб (у 2022 році 4275 осіб), з них:

у теплоенергетиці зайнято 1191 працівник (1172 працівника у 2022 році),

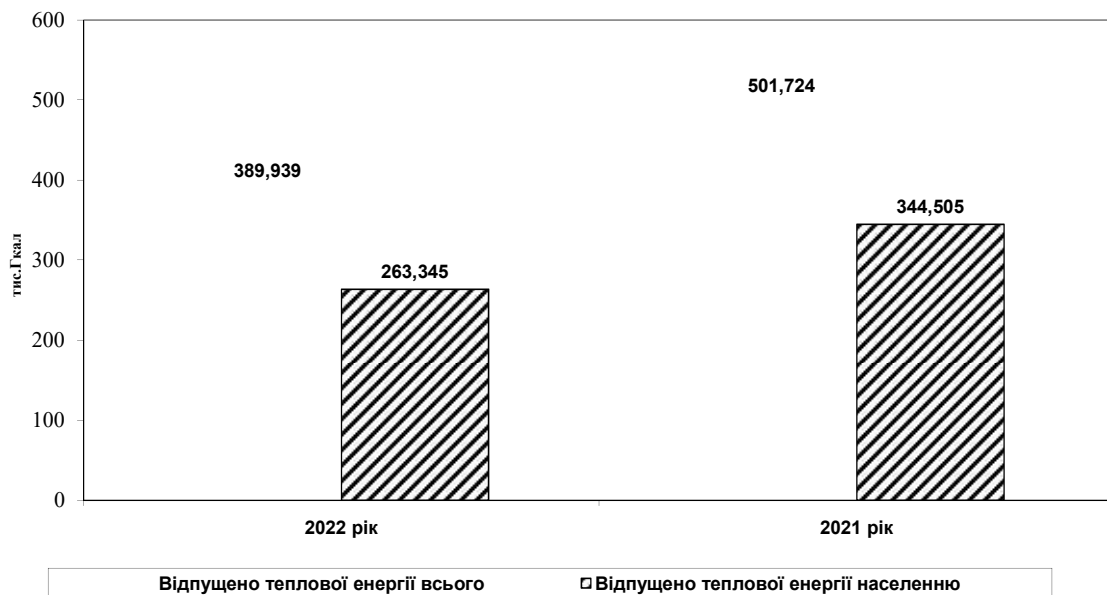
у водопровідному господарстві – 1021 працівник (1188 працівників у 2022 році);

у каналізаційному господарстві – 798 осіб (772 особи у 2022 році);

у житловому господарстві – 820 працівників (868 працівників у 2022 році), з них 51 працівник зайнятий у наданні послуги з утримання будинків, споруд і прибудинкових територій та 769 працюючих, які надають послугу з управління багатоквартирним будинком);

286 працівників (275 працівників у 2022 році), які надають послугу з поводження з побутовими відходами.

Виробництво теплової енергії (тис.Гкал)



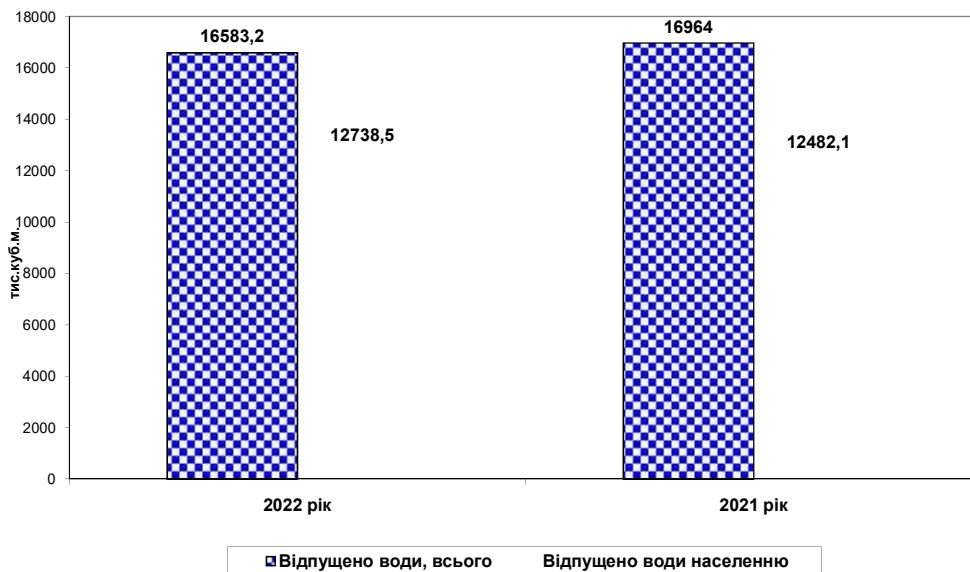
За підсумками 2022 року підприємствами області, що надають послугу з постачання теплової енергії, **відпущено теплової енергії 389,939 тис.Гкал.** (у 2021 році 501,724 тис.Гкал.), що на 111,785 тис. Гкал., **або на 22,3 % менше ніж у минулому році.**

**Населенню** відпущено теплової енергії 263,345 тис.Гкал. (344,505 тис. Гкал. у 2021 році), що на 81,16 тис. Гкал., **або на 23,6% менше ніж у 2021 році.**

Підприємствами, які надають послуги з централізованого водопостачання, у **2022 році відпущено води 16583,2 тис.куб.м** (16964 тис.куб.м у 2021 році), що менше на 380,8 тис.куб.м, **або на 2,2 % порівняно з минулим роком.**

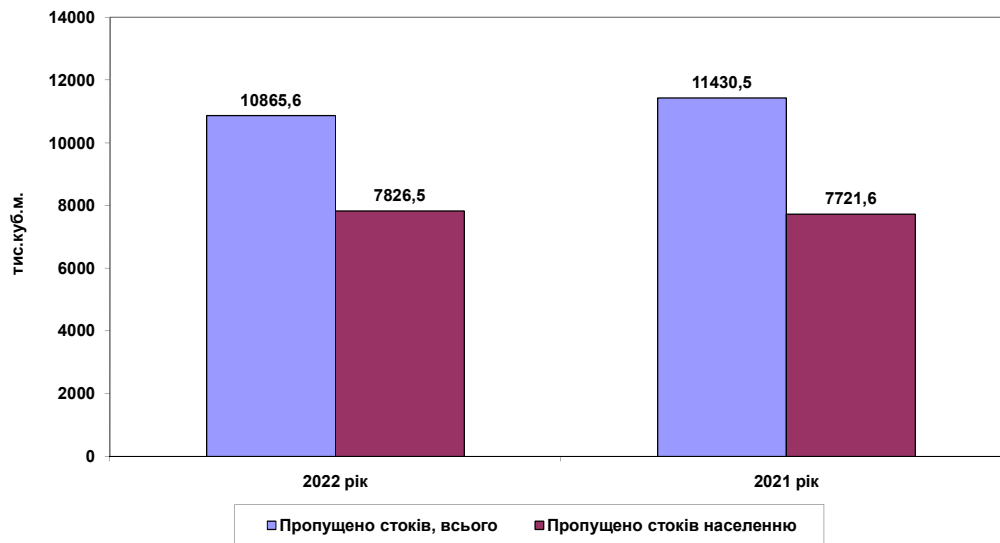
**Населенню** надано послуг з централізованого водопостачання 12738,5 тис.куб.м (12482,1 тис.куб.м у 2021 році), що **більше на 256,4 тис.куб.м, або на 2,1 % порівняно з січнем-груднем 2021 року.**

Відпущено води споживачам, тис.куб.м.



Також спостерігається зменшення пропуску стічних вод усім категоріям споживачів (10865,6 тис.куб.м у 2022 році проти 11430,5 тис.куб.м у 2021 році) на 564,9 тис.куб.м., **або 4,9 %.** Населенню надано послуг з централізованого водовідведення 7826,5 тис.куб.м, що на 104,9 тис.куб.м, **або на 1,4 % більше ніж у 2021 році (7721,6 тис.куб.м).**

Пропущено стоків, тис.куб.м.

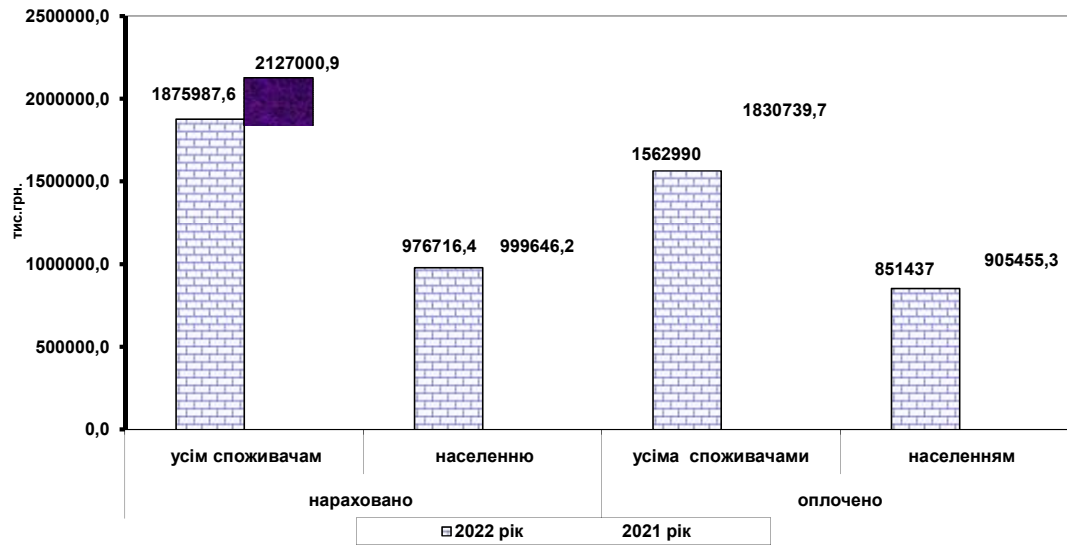


За підсумками 2022 року житлово-комунальними підприємствами області реалізовано послуг з постачання теплової енергії, централізованого водопостачання та водовідведення, з утримання будинків, споруд і прибудинкових територій, з управління багатоквартирним будинком, з поводження з побутовими відходами на суму **1 875 987,6 тис.грн. (без ПДВ)**, або **88,2 %** до відповідного періоду минулого року (**2 127 000,9 тис.грн. (без ПДВ)**).

Оплачено послуг усіма споживачами **1 562 990 тис.грн. (без ПДВ)**, або на **14,6 %** менше ніж у 2021 році (**1 830 739,7 тис.грн. (без ПДВ)**).

Населенню реалізовано послуг з постачання теплової енергії, централізованого водопостачання та водовідведення, з утримання будинків, споруд і прибудинкових територій, з управління багатоквартирним будинком, з поводження з побутовими відходами на суму – **976 716,4 тис.грн. (без ПДВ)**, або **97,7 %** (за відповідний період минулого року – **999 646,2 тис.грн. (без ПДВ)**), оплачено послуг населенням – **851 437 тис.грн. (без ПДВ)**, або **94 %** у порівнянні з відповідним періодом минулого року (**905455,3 тис.грн. (без ПДВ)**).

Обсяг послуг, наданий житлово-комунальними підприємствами у 2021 та 2022 роках, (тис.грн.)



**Фінансовий результат діяльності житлово-комунальних підприємств від надання послуг з: постачання теплової енергії, централізованого водопостачання та водовідведення, утримання будинків, споруд і прибудинкових територій, управління багатоквартирним будинком та з поводження з побутовими відходами у 2022 році – збиток у сумі 320,7 млн.грн., що на 300,8 млн.грн., або більше ніж в 16 разів зростання збитків у порівнянні з минулим роком (2021 рік – збиток у сумі 19,9 млн.грн.).**

**Фінансовий результат діяльності підприємств житлово-комунального господарства за 2021 та 2022 роки згідно з формою №1 С (звіт про витрати на виробництво послуг) в млн.грн.**



Аналізуючи результати діяльності підгалузей житлово-комунального господарства з прибутками спрацювали підприємства, що надають послуги з:

поводження з побутовими відходами – 23,3 млн.грн. проти 8,6 млн.грн. у 2021 році;

утримання житлового фонду – 12,1 млн.грн. проти 0,7 млн.грн. у 2021 році.

Підприємства, що надають послуги з постачання теплової енергії отримали збитки в сумі 211,4 млн.грн. (у 2021 році прибуток 47,3 млн.грн.).

Підприємства, що здійснюють централізоване водопостачання у січні-грудні 2022 року спрацювали зі збитками – 121,2 млн.грн., що на 32,4 млн.грн., або 36,5% більше ніж у січні-грудні 2021 року (88,8 млн.грн.).

Підприємства централізованого водовідведення у 2022 році отримали збитки на суму – 23,5 млн.грн. проти прибутків у 2021 році – 12,4 млн.грн.;

Серед підприємств житлово-комунального господарства найбільші збитки мають:

КП "Теплоенергетик" Кіровоградської міської ради" – 175,4 млн.грн., з них від надання послуг з централізованого водопостачання та водовідведення – 11,5 млн.грн. та від постачання теплової енергії – 163,9 млн.грн. Загалом від надання послуг з централізованого водопостачання, водовідведення, виробництва, транспортування, постачання

та послуги з постачання теплової енергії у **2021 році підприємство отримало прибутки у сумі 67 млн.грн.;**

**ОКВП "Дніпро-Кіровоград" – 125,4 млн.грн. (87,7 млн.грн. у минулому році).**

**На збитковість ОКВП "Дніпро-Кіровоград" у 2022 році вплинули наступні чинники:**

Введення воєнного стану та проведення воєнних дій на території України, що в свою чергу призвело до:

**зменшення фактичної реалізації в натуральних показниках на 10,9 - 15,1% в порівнянні з плановими обсягами та відповідно зменшення дохідної частини від надання послуг централізованого водопостачання та водовідведення;**

**значного зростання вартості реагентів та паливно-мастильних матеріалів на 100 - 200%. Так, наприклад вартість хлору та коагулянту в 2022 році у порівнянні з початком року в середньому зростає в 2 рази, солі таблетованої майже в 3,5 рази, гіпохлориту натрію – в 3,7 рази;**

**зростання вартості електроенергії. Так, фактичні витрати по електроенергії, включені до виробничої собівартості в 2022 року становили 158917,6 тис. грн., або 135% від запланованого через зростання ринкової вартості електричної енергії. В той же час у 2022 році в натуральному виразі електричної енергії спожито на 7,6% кВт/год менше ніж в минулому році.**

**2) Невідповідність фактичного рівня середньомісячної заробітної плати на підприємстві передбаченій в тарифах на централізоване водопостачання та водовідведення на 2022 рік та відмінність в розрахунку сум бухгалтерської та податкової амортизації.**

**Рівень заробітної плати, передбачений діючими тарифами складає в середньому 12 198,93 грн. на 1 працівника на місяць (відповідає середній заробітній платі, яка передбачена тарифами на централізоване водопостачання та водовідведення на 2021 рік). Відповідно до затвердженого штатного розкладу підприємства, розрахованого з дотриманням рівня прожиткового мінімуму на 1 працездатну особу, встановленого Законом України «Про Державний бюджет України на 2022 рік» і умов та гарантій передбачених Галузевою угодою, середньомісячна заробітна плата в 2022 році, з врахуванням обов'язкових надбавок та доплат, складає 14 978,4 грн.**

Розрахунок амортизаційних відрахувань у діючих тарифах проведено згідно з Порядком формування тарифів на централізоване водопостачання та централізоване водовідведення, відповідно до податкового обліку. Водночас, здійснення переоцінки основних засобів до справедливої вартості при переході на Міжнародні стандарти ведення фінансової звітності призвело до значного збільшення бухгалтерської амортизації.

**Так, у 2022 році податкова амортизація у витратах централізованого водопостачання та водовідведення склала 30 879,04 тис. грн, бухгалтерська відповідно – 76 759,32 тис. грн.**

**За січень-грудень 2022 року собівартість послуг водопостачання склала 29,697 грн./куб.м, послуг водовідведення – 18,934 грн./куб.м.**

**Рівень відшкодування середньозваженими тарифами середньої фактичної собівартості послуг водопостачання та водовідведення по підприємству за січень-грудень 2022 року склав 70,5% та 93,8% відповідно.**

Таким чином, ОКВП "Дніпро-Кіровоград" понесло збитки від надання послуг централізованого водопостачання та водовідведення 111,5 тис. грн та 13,9 тис.грн. відповідно.

На фінансово-господарський стан (збитковість) підприємств, які надають послугу з постачання теплової енергії з використанням природного газу, а саме: КП "Теплоенергетик" Кропивницької міської ради (- 163,9 млн.грн.), ТОВ "Світловодськпобут" м. Світловодськ (- 38,4 млн.грн.), КП "Теплокомуненерго" Олександрійської міської ради (- 5,9 млн.грн.), КП "Власівські мережі" Світловодської міської ради (- 2,8 млн.грн.) та КП "Онуфрїївка-Теплокомуненерго" Онуфрїївської селищної ради (- 0,2 млн.грн.) вплинуло те, що на опалювальний сезон 2022/2023 року органами місцевого самоврядування були встановлені тарифи на теплову енергію, її виробництво, транспортування, постачання та на послугу з постачання теплової енергії на рівні економічно обґрунтованих.

Але, водночас, для всіх категорій споживачів у поточному опалювальному сезоні застосовуються тарифи, що застосовувалися станом на 24 лютого 2022 року відповідно до вимог Закону України від 29 липня 2022 року №2479-ІХ "Про особливості регулювання відносин на ринку природного газу та у сфері теплопостачання під час дії воєнного стану та подальшого відновлення їх функціонування", яким протягом дії воєнного стану в Україні та шести місяців після місяця, в якому воєнний стан буде припинено або скасовано, забороняється підвищення для всіх категорій споживачів тарифів на теплову енергію (її виробництво, транспортування та постачання) і послуги з постачання теплової енергії та постачання гарячої води.

У підсумку, тарифи на постачання теплової енергії, що застосовуються теплопостачальними підприємствами для споживачів протягом опалювального сезону 2022/2023 року відповідно до вимог Закону України № 2479-ІХ "Про особливості регулювання відносин на ринку природного газу та у сфері теплопостачання під час дії воєнного стану та подальшого відновлення їх функціонування" є значно нижчими за встановлені економічно обґрунтовані тарифи.

Так, по КП "Теплоенергетик" Кропивницької міської ради" для категорії населення застосовується тариф, що на 47 % нижчий за економічно обґрунтований, по бюджетних установах – на 13 %, по інших споживачах – на 45 %.

По КП "Теплокомуненерго" Олександрійської міської ради – для категорії населення застосовується тариф, що на 44 % нижчий за економічно обґрунтований, по бюджетних установах – на 16 %, по інших споживачах – на 6 %.

**По ТОВ "Світловодськпобут" м. Світловодськ** – для категорії населення застосовується тариф, що на 48 % нижчий за економічно обґрунтований, по інших споживачах – на 5 %.

**По КП "Власівські мережі"** – для категорії населення застосовується тариф, що на 32 % нижчий за економічно обґрунтований, по інших споживачах – на 7 %.

Також на рівень фактичних витрат суттєво впливає ціна природного газу, який використовується для виробництва теплової енергії.

Так, при виробництві теплової енергії КП "Теплоенергетик" Кропивницької міської ради споживало природний газ, отриманий відповідно до договірних умов по фіксованих обсягах:

обсяг I населення по ціні **7420,0 грн.** за 1 тисячу метрів кубічних газу,

обсяг III бюджетні установи – **16390,0 грн.** за 1 тисячу метрів кубічних газу.

Однак, даних обсягів підприємству не достатньо для вироблення необхідного об'єму теплової енергії, внаслідок чого здійснювалася закупівля природного газу **по обсягу II**, це обсяг з нефіксованою ціною, де **середня ціна за 2022 рік для підприємства становила 32128,28 грн.** за 1 тисячу метрів кубічних газу, а також природний газ споживався на виробництво електричної енергії, яка виробляється комплексно, як супутній продукт технологічного процесу вироблення теплової енергії за середньою ціною **32756,25 грн.** за 1 тисячу метрів кубічних газу.

Слід зазначити, **збитки отримали підприємства, що надають послуги з утримання будинків, споруд та прибудинкових територій 5,4 млн.грн. (у 2021 році збиток 5,1 млн.грн.).**

Це пояснюється тим, що з 10 червня 2018 року вступив в силу Закон України "Про житлово-комунальні послуги" в частині регулювання послуги з управління багатоквартирним будинком. Наразі Законом не визначено послуги з утримання будинків, споруд та прибудинкових територій, натомість передбачено, що до житлово-комунальних послуг відноситься житлова послуга – послуга з управління багатоквартирним будинком. Відповідно до Закону України "Про особливості здійснення права власності у багатоквартирному будинку" визначено три форми управління багатоквартирним будинком:

самостійне управління багатоквартирним будинком співвласниками;

управління багатоквартирним будинком управителем;

управління багатоквартирним будинком об'єднанням співвласників багатоквартирного будинку (ОСББ).

Тому, згідно з вказаними Законами переважна більшість співвласників багатоквартирних будинків обрали нову форму управління багатоквартирним будинком.

Аналізуючи результати діяльності 24-ох підприємств, що надають **послугу з управління багатоквартирним будинком, за січень-грудень 2022 року, з них 19** спрацювали з **прибутками на суму 19,8 млн.грн. (у**

2021 році 15 підприємств прибуткових - 9,5 млн.грн.). Загалом сума прибутків підприємств, які зайняті в житловому господарстві у 2022 році досягла 12,1 млн.грн. проти 0,7 млн.грн. за 2021 рік.

Підприємства, які надавали послуги з поводження з побутовими відходами спрацювали з прибутками, сума прибутків у 2022 році збільшилась на 14,6 млн.грн. порівняно з відповідним періодом минулого року 23,3 млн.грн. проти 8,6 млн.грн. відповідно.

За січень-грудень 2022 року порівняно з минулим роком зросла середня фактична собівартість виробництва послуг з централізованого водопостачання на 16,1 %, централізованого водовідведення – 17,8 %, постачання теплової енергії – 23,9 %.

Період	Собівартість		
	Водопостачання, грн./куб.м	Водовідведення, грн./куб.м	Теплопостачання
2022 рік	30,913	21,391	2945,54
2021 рік	26,633	18,152	2377,97
%	116,1	117,8	123,9

Собівартість послуг з утримання будинків, споруд та прибудинкових територій та з управління багатоквартирним будинком у 2022 році склала 3,369 грн. за 1кв.м і зменшилася на 1 %, або на 0,035 грн. порівняно з 2021 роком ( 3,404 грн. за 1кв.м).

Собівартість утримання житлового фонду зменшилася за рахунок: матеріальних витрат на 0,103 грн.; амортизації основних фондів та інших витрат на 0,003 грн. та 0,016 грн. відповідно. Водночас спостерігається збільшення витрат за рахунок витрат на оплату праці з відрахуваннями на соціальні заходи на 0,07 грн. та 0,017 відповідно.

Собівартість виробництва 1 куб.м води у 2022 році збільшилась на 4,28 грн., порівняно до собівартості 2021 року, а саме:

за рахунок матеріальних витрат на 3,521 грн., з них на електроенергію на 2,436 грн.,

витрат на оплату праці з відрахуваннями на соціальні заходи – 1,292 грн. та 0,293 грн. відповідно. Водночас спостерігається зменшення витрат на амортизацію основних фондів на 0,50 грн. та інших операційних витрат на 0,09 грн. відповідно у порівнянні з минулим роком.

Також збільшилась собівартість виробництва 1 куб.м стоків, а саме: 2021 рік – 18,152 грн./куб.м. 2022 рік – 21,391 грн./куб.м.,

Збільшення відбулось за рахунок зростання витрат :

на електроенергію – 1,161 грн.;

інших матеріальних витрат на 0,241 грн.;

на оплату праці з відрахуваннями на соціальні заходи – 1,804 грн.,

амортизації основних фондів на 0,205 грн.

Разом з тим, інші операційні витрати зменшилися на 0,171 грн. порівняно з відповідним періодом минулого року.

У 2022 році збільшилася собівартість 1 Гкал послуг з виробництва теплової енергії на 567,57 грн. до собівартості минулого року (2377,97 грн.) за рахунок: витрат на оплату праці з відрахуваннями на соціальні заходи – 159,4 грн., амортизації основних фондів – 9,77 грн.; матеріальних витрат на 493,5 грн. (у тому числі на покупне тепло – 0,10 грн., покупну воду – 17,19 грн., паливо – 329,6 грн., електроенергію – 99,8 грн.) та інших матеріальних витрат на 16,8 грн. порівняно з 2021 роком. Водночас інші операційні витрати у 2022 році зменшилися на 95,07 грн.

Собівартість виробництва комунальних послуг постійно збільшується через підвищення цін на пально-мастильні матеріали, зростання вартості енергоносіїв (природного газу та електроенергії), законодавчо встановленого рівня мінімальної заробітної плати та інших складових витрат.

*Довідково*, у порівнянні з минулим роком вартість 1 кВт електроенергії 1 та 2 класів для ОКВП «Дніпро-Кіровоград» зросла на 47 % та 34,6 % відповідно.

Період	Вартість електроенергії, грн./кВт (без ПДВ) 1 класу	Вартість електроенергії, грн./кВт (без ПДВ) 2 класу
станом на 01.01.2022 р.	2,3814	3,3226
станом на 01.01.2023 р.	3,5009	4,4724
Збільшення, %	147,0	134,6

Станом на 01 січня 2023 року законодавчо встановлений рівень мінімальної заробітної плати становить 6700 грн., який зріс з 01 жовтня 2022 року (на 01 січня 2022 року законодавчо встановлений рівень мінімальної заробітної плати становив 6500 грн.) та збільшився на 200 грн., або 3,1 %.

*Довідково*. Станом на 01 січня 2021 року законодавчо встановлений рівень мінімальної заробітної плати становив 6000 грн.; на 01 січня 2020 року – 4723 грн..

#### **Рівень відшкодування середньозваженими тарифами (без ПДВ) середньої фактичної собівартості комунальних послуг по підприємству**

послуга	у цілому по підприємству (доходи покривають витрати), %	
	2022 рік	2021 рік
теплопостачання	67,9	63,1
водопостачання	67,8	72,9
водовідведення	84,2	95,8

Основним механізмом соціального захисту населення області, як загалом в Україні, є програма житлових субсидій.

У 2022 році надано житлових субсидій на житлово-комунальні послуги 72,2 тисяч домогосподарств на суму 742,8 млн.грн.

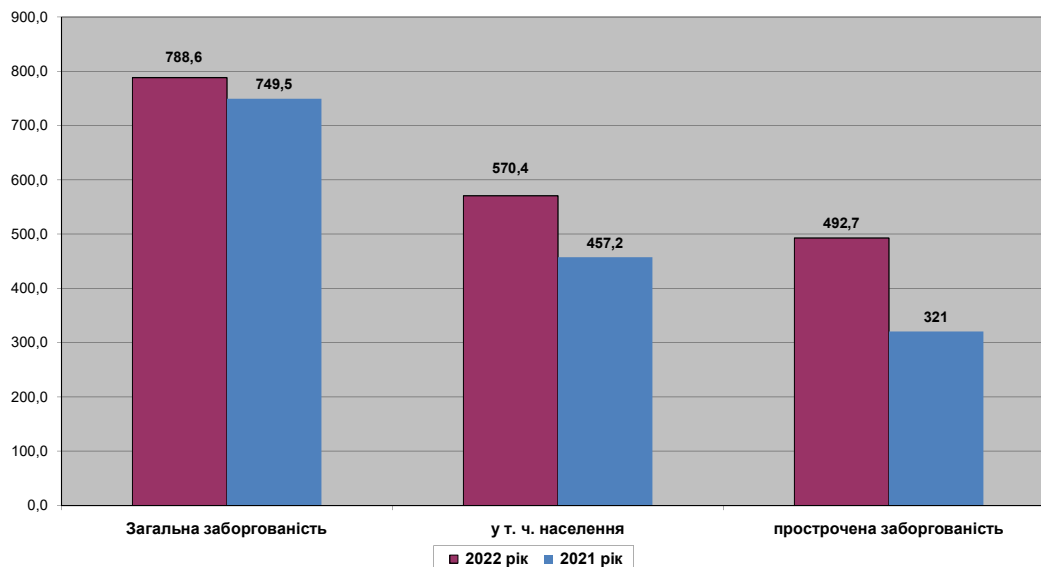
*Довідково. У 2021 році надано житлових субсидій на житлово-комунальні послуги 85 тисяч сім'ям на суму 967,9 млн.грн. (у 2020 році 92,8 тисяч сім'ям на суму 724,9 млн.грн.).*

Встановлені тарифи, які не відшкодовують собівартість виробництва послуг, невчасна та не у повному обсязі оплата житлово-комунальних послуг споживачами спричиняють недостатність обігових коштів у підприємств житлово-комунального господарства.

Так, загальна дебіторська заборгованість підприємств житлово-комунального господарства збільшилась на 5,2%, або на 39,1 млн. грн. порівняно з 2021 роком і станом на 01 січня 2023 року складає 788,6 млн. грн., у тому числі дебіторська заборгованість населення 570,4 млн.грн., яка зросла на 113,2 млн.грн., або 24,8% проти заборгованості станом на 01 січня 2022 року ( 457,2 млн.грн.).

Прострочена дебіторська заборгованість збільшилася на 171,7 млн.грн., або 53,5 % порівняно з простроченою заборгованістю станом на 01 січня 2022 року і станом на 01 січня 2023 року становить 492,7 млн.грн., або 62,5 % до загального обсягу дебіторської заборгованості.

Загальна дебіторська заборгованість підприємств житлово-комунальної сфери, (млн.грн.)



**Найбільший обсяг боргу в загальній сумі дебіторської заборгованості мають теплопостачальні підприємства – 255,1 млн.грн., або 32,3 % до загального обсягу дебіторської заборгованості, та підприємства водопровідно-каналізаційного господарства – 164 млн.грн., або 20,8 % до загального обсягу.**

Для зменшення дебіторської заборгованості за житлово-комунальні послуги підприємствами-надавачами послуг проводиться претензійно-позовна робота.

Так, станом на **01 січня 2022 року подано 20435 позовів до фізичних осіб на суму 154,8 млн.грн.** (станом на 01 січня 2022 року – 18105 позовів на суму 116,2 млн.грн.), **розглянуто 16798 позовів на суму – 97,1 млн.грн.** (станом на 01 січня 2022 року – 14534 позовів на суму – 65,7 млн.грн.), **утримано – 22,5 млн.грн.** (станом на 01 січня 2022 року 18 млн.грн.).

**До юридичних осіб подано 401 позов на суму 50 млн.грн.** (станом на 01 січня 2022 року подано 365 позовів на суму 45,7 млн.грн.), **розглянуто 382 позови на суму – 34,3 млн.грн.** (станом на 01 січня 2022 року 331 позов на суму – 26,2 млн.грн.), **утримано – 22 млн.грн.** (станом на 01 січня 2022 року 15,9 млн.грн.).

**Загальна кредиторська заборгованість станом на 01 січня 2023 року складає 1977,9 млн.грн., у тому числі за товари, роботи, послуги – 1424,8 млн.грн., або 72 % до обсягу кредиторської заборгованості. У порівнянні з відповідним періодом минулого року загальна кредиторська заборгованість збільшилась на 278,4 млн.грн. або на 16,4 %, яка станом на 01 січня 2022 року складала 1699,5 млн.грн., (у т. ч. за товари, роботи, послуги 1245,7 млн.грн., або 73,3 % до обсягу кредиторської заборгованості).**

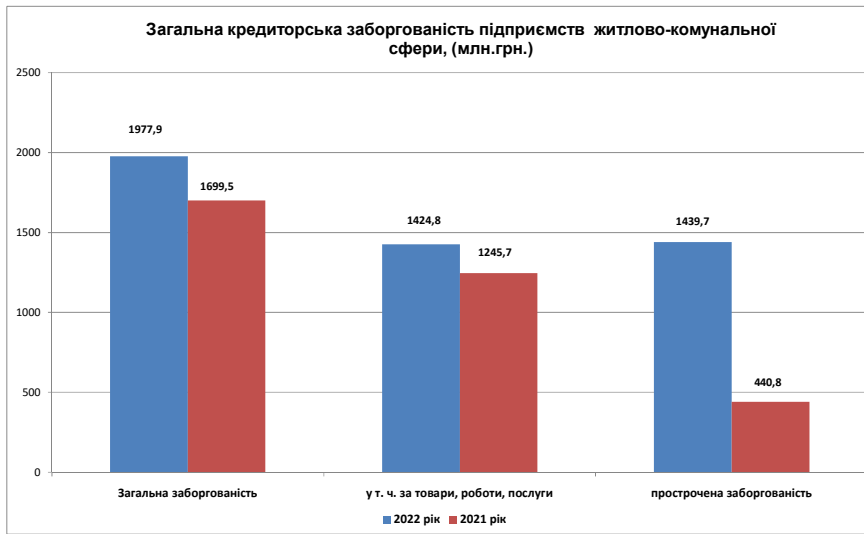
**Обсяг простроченої кредиторської заборгованості станом на 01 січня 2023 року складає 1439,7 млн.грн., або 72,8 % до обсягу загальної кредиторської заборгованості і збільшився на 998,9 млн.грн., або більше ніж в 3 рази до обсягу боргу на 01 січня 2022 року (440,8 млн.грн.).**

**Найбільша питома вага у загальній сумі кредиторської заборгованості належить підприємствам теплопостачання – 402 млн.грн. (352,5 млн. грн. станом на 01.01.2022), або 20,3 % та підприємствам водопровідно-каналізаційного господарства – 373,5 млн.грн. (291 млн.грн. станом на 01.01.2022), або 18,9 %. Серед підприємств житлово-комунальної сфери найбільшу кредиторську заборгованість мають:**

**КП "Теплоенергетик" – 1033,5 млн.грн. (907,3 млн.грн. станом на 01.01.2022), або 52,3 % до загального обсягу кредиторської заборгованості;**  
**ТОВ "Світловодськпобут" – 271,2 млн.грн. (202,2 млн.грн. станом на 01.01.2022), або 13,7 % до загального обсягу кредиторської заборгованості;**

**ОКВП "Дніпро Кіровоград" – 370 млн.грн. (287,8 млн.грн. станом на 01.01.2022), або 18,7 % до загального обсягу кредиторської заборгованості;**

**КП "Теплокомуненерго" Олександрійської міської ради – 130,8 млн.грн. (150,3 млн.грн. станом на 01.01.2022), або 6,6 % до загального обсягу кредиторської заборгованості.**



Органи місцевого самоврядування встановлюють економічно необґрунтовані тарифи та всупереч вимогам законодавства не передбачають видатки у місцевих бюджетах, на відшкодування різниці в тарифах між затвердженим розміром тарифів на комунальні послуги та економічно обґрунтованими витратами на їх виробництво або фінансову підтримку підприємствам житлово-комунального господарства.

Так, у 2022 році в місцевих бюджетах передбачалися видатки на підтримку житлово-комунальних підприємств у сумі 339,2 млн.грн. (372,7 млн.грн. у 2021 році), у тому числі:

на розвиток житлово-комунальних підприємств – 109,7 млн.грн. (160 млн.грн. у 2021 році);

фінансову допомогу для відшкодування витрат від операційної діяльності підприємств – 208,8 млн.грн. (199,3 млн.грн. у 2021 році)

дотацію на різницю між затвердженими тарифами та економічно обґрунтованими витратами на виробництво послуг – 20,6 млн.грн. (13,4 млн.грн. у 2021 році)

Станом на 01 січня 2023 року профінансовано 328,4 млн.грн., або 96,8 % від запланованого (станом на 01 січня 2022 року профінансовано 364,5 млн.грн., або 97,8 %), у тому числі:

на розвиток житлово-комунальних підприємств – 107,6 млн.грн., або 98 % від запланованого (155,5 млн.грн., або 97,2 % у 2021 році);

фінансову допомогу для відшкодування витрат від операційної діяльності підприємств – 200,3 млн.грн., або 95,9 % від запланованого (195,6 млн.грн., або 98,1 % у 2021 році);

**дотацію на різницю між затвердженими тарифами та економічно обґрунтованими витратами на виробництво послуг – 20,5 млн.грн. або 99,2 % від запланованого (13,4 млн.грн. або 100 % у 2021 році).**

Відповідно до постанови Кабінету Міністрів України від 30 вересня 2022 року №1107 «Про внесення змін до постанови Кабінету Міністрів України від 1 вересня 2021 року №932» та розпорядження начальника обласної військової адміністрації від 07 жовтня 2022 року №732-р сформовано склад територіальної комісії. За умови повного фінансування з державного бюджету наявної заборгованості з різниці у тарифах, підприємства у повному обсязі погасять кредиторську заборгованість перед ТОВ "ГК "Нафтогаз Трейдинг".

**Станом на 22 березня 2023 року** проведено 5 засідань обласної комісії на яких згідно наданих підтвердних документів від тепло-, та водопостачальних підприємств області було **узгоджено обсяг заборгованості з різниці в тарифах на теплову енергію, послуги з централізованого опалення, послуги з постачання теплової енергії, централізованого водопостачання та централізованого водовідведення, що вироблялися, транспортувалися та постачалися населенню, бюджетним установам та іншим споживачам, яка виникла у зв'язку з невідповідністю фактичної вартості послуг тарифам, що затверджувалися надавачам послуг, утвореної з 01 червня 2021 року по 30 червня 2022 року та залишилася не погашеною станом на 01 липня 2022 року на загальну суму та утвореної з 01 липня 2022 року по 30 вересня 2022 року та залишилася не погашеною станом на 01 жовтня 2022 року, а саме:**

**467,6 млн.грн. по підприємствах теплопостачання:** КП "Власівські мережі", ТОВ "Світловодськпобут", КП "Долинське міське комунальне господарство", КП "Теплокомуненерго", КП "Теплоенергетик";

**113,4 млн.грн. по підприємствах водопровідно-каналізаційного господарства:** КП "Теплоенергетик", ОКВП "Дніпро-Кіровоград", КП "Мала Виска Водоканал", Благовіщенське міське підприємство "Комунальник", ДП "Заваллівське управління комунального господарства".

---